

© Arlo Technologies, Inc. Arlo, el logotipo de Arlo y Every Angle Covered son marcas comerciales de Arlo Technologies, Inc. App Store es una marca de servicio de Apple Inc. Google Play y el logotipo de Google Play son marcas comerciales de Google LLC. Las demás marcas comerciales se usan únicamente a modo de referencia.

Para consultar la información de cumplimiento, incluida la declaración de conformidad de la UE, visite: www.arlo.com/about/regulatory/.



Arlo Technologies Intl. Ltd.
Ground Floor, Building 3
University Technology Centre
Curraheen Road, Cork, T12 EF21,
Irlanda

Junio de 2021



201-50264-21

Arlo Technologies, Inc.
2200 Faraday Avenue, Suite 150
Carlsbad, CA 92008, EE. UU.

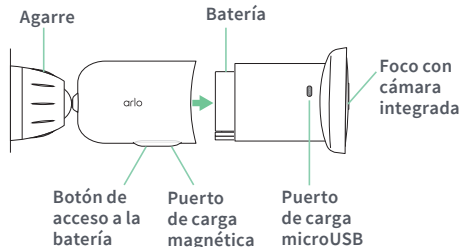


Configure su Pro 3 Floodlight Camera

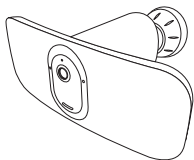
1. Descargue la aplicación Arlo.



2. Siga las instrucciones de la aplicación para añadir y montar el foco.



Contenido de la caja



Pro 3 Floodlight Camera



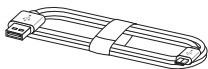
Soporte de montaje en pared



XL Rechargeable Battery



Kit de tornillos



Cable de carga



Fuente de alimentación
(varía según la región)

¿Necesita ayuda?

Estamos aquí para ayudarle.

Visite www.arlo.com/support para obtener respuestas rápidas y:

- Vídeos de ayuda
- Sugerencias de resolución de problemas
- Recursos de soporte adicionales