

Arlo Essential



Arlo Essential Spotlight-kameraet fra Europas førende mærke inden for overvågningskameraer.

Dækker de grundlæggende funktioner med simpel sikkerhed, der er nem at installere.



Video i 1080p



Integreret spotlys



130° visningsvinkel




Tilsluttes direkte til Wi-Fi
Ingen basestation påkrævet



100 % trådløst

Hvorfor skal du købe et Arlo Essential Spotlight-kamera?



Få meddelelser til din telefon

Opret forbindelse til Arlo-appen og modtag øjeblikkelige beskeder på din smartphone, når der registreres bevægelse.



Simple installation

100% wire-free the Arlo Essential is simple to install in a range of locations.



Trods elementerne

Bygget til at modstå regn, sne, kulde og sol for pålidelig beskyttelse.



Tovejslyd

Hør og tal med besøgende ved hjælp af den indbyggede højttaler og mikrofon via Arlo-appen, uanset hvor du er.



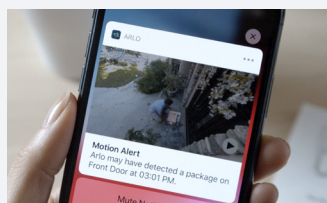
Nattesyn i farver

Integreret spotlys til nattesyn i farver eller sort/hvid.




Fleksibel strøm

Du skal blot fjerne og oplade indendørs med det medfølgende mikro-USB-kabel eller parre det med et solpanel for kontinuerlig opladning.



Arlo-serviceplaner

Vi ved, at du vil elske den ekstra ro i sindet, som Arlo-serviceplaner giver, så vi har inkluderet en 3-måneders prøveperiode med hvert produkt.



Afskrækkende sirene

Fjernløs den indbyggede sirene for at skræmme ubudne gæster, eller få den til at gå i gang automatisk.



Hvad er der i kassen til 1 kamerasættet:

- (1) Arlo Essential-kamera
- (1) Opladningskabel
- (1) Vægmontering og skruesæt
- (1) Lynvejledning

arlo

Connect • Prevent • Protect

Hvem passer Arlo Essential til?

- En kunde, der skal installere et overvågningssystem i hjemmet for første gang
- En kunde, der skal installere et Arlo-overvågningssystem for første gang
- En kunde, der er prisbevidst, men stadig ønsker god kvalitet



Batterilevetid og tilbehør

- Arlo Essential-batteriet holder i op til 6 måneder ved gennemsnitlig brug
- Opladning sker ved at fjerne kameraet, tage det indenfor og oplade det ved hjælp af det medfølgende mikro-USB-kabel

BEDSTE TIP



Du sparer penge på dine elregninger og behøver aldrig bekymre dig om at oplade dit kamera, når du køber Arlo-solcellepanelet for kontinuerlig genopladning.

Gør Essential-kameraet endnu mere effektivt

Tilmeld dig Arlo Secure for at låse op



Se videoen



Forbedret visuel sikkerhed



Avanceret registrering og kontrol



Hændelsesreaktion



Ekstra ro i sindet

Sådan installerer og opretter du forbindelse

- Arlo Essential opretter direkte forbindelse til Wi-Fi via Arlo-appen
- Du skal bruge et 2,4 GHz-netværk
- Installer nemt med det medfølgende beslag og de 3 skruemount and 3 screws

VIDSTE DU

at du kan vælge at parre Arlo Essential med en eksisterende eller ny Arlo-basestation for lokal lagring og forbedret batterilevetid.

Hvorfor er Arlo Essential det bedste 1080p-sikkerhedskamera?

- Fungerer med Amazon Alexa og Google Assistant
- Fungerer med Apple Homekit, når den parres med en Arlo-basestation
- Alle videoer er beskyttet med avanceret kryptering for at værne om dit privatliv



Hjælp kunden med at bygge et sikkerhedssystem i hjemmet

Arlo Essential er det perfekte sikkerhedskamera til førstegangsbrugere. Arlo Pro 3 og Arlo Ultra kan være et bedre match for kunder, der ønsker mere avanceret beskyttelse.

360-GRADERS BESKYTTELSE



Videodørklokker



Projektørkamera

Overvågningsskærm

	ESSENTIAL	PRO 3	ULTRA
BILLEDKVALITET			
Videopløsning	1080p	2K	4K
Visningsvinkel			
Nattesyn	Farver	Farver	Farver
HDR	X	✓	✓
Fjern forvrængning	✓	✓	✓
SIKKERHEDSFUNKTIONER			
Lydregistreringskvalitet	Enkelt mikrofon	Enkelt mikrofon	Dobbelt mikrofon
Støjreduktion	X	X	✓
Integreret spotlight	✓	✓	✓
Sirene	✓	✓	✓
YDEEVNE			
Basestation påkrævet ¹	Valgfri	✓	✓
Paikallinen varostointi	USB via basestation	USB via basestation	Micro SD via basestation
Batterilevetid	6 måneder	6 måneder	6 måneder

VIGTIG INFO

74%

af alle indbrud sker via hoveddøren.

arlo

Connect • Prevent • Protect