



arlo[®]

Stručná příručka



Vítejte

Děkujeme, že jste si vybrali Arlo.

Přečtením této příručky získáte důležité informace, které vám pomohou nastavit a spustit nový systém Arlo.

Potřebujete-li pomoci, před navrácením produktu do obchodu kontaktujte společnost Arlo. Další otázky vám zodpovíme prostřednictvím našeho online centra podpory na adrese <https://www.arlo.com/support/>.

Obsah balení



Základnová stanice Arlo



Bezdrátová kamera Arlo



Lithiová baterie 123



Napájecí adaptér základnové stanice (liší se dle oblasti)



Kabel síť Ethernet



Držák na zeď



Šroubky a hmoždinky pro montáž

Pořídte si aplikaci

Stáhněte si aplikaci Arlo a můžete začít.

Aplikace Arlo vás provede instalací a nastavením základnové stanice a kamery.



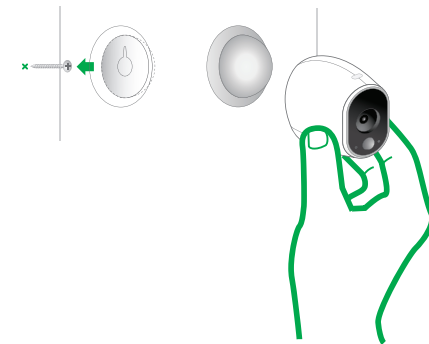
Umístění a instalace kamery

Kameru můžete postavit na rovný povrch nebo ji můžete upevnit na stěnu. Vyberte místo s jasným a ničím neblokovaným výhledem a s dobrým přístupem signálu k základnové stanici.

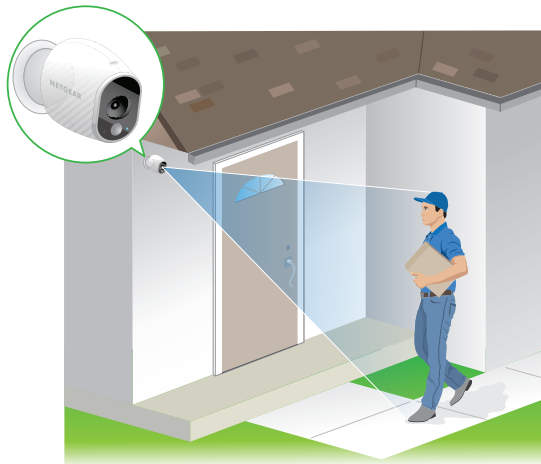
Poznámka: Dosah sítě Wi-Fi může být ovlivněn stavebními materiály nebo objekty, které blokují signály Wi-Fi, nebo rušením ostatních sítí Wi-Fi.

➤ Použití desky pro montáž na zeď:

1. Upevněte montážní šroub do stěny.
Pokud kameru upevňujete do sádkkartonu, použijte dodané plastové kotvičky do sádkkartonu.
2. Na šroub pověste držák.



Užitečné tipy



Detekce pohybu

Pro optimalizaci detekce pohybu proveďte následující kroky:

- Připevněte kameru Arlo alespoň 2,1 metrů nad zemí a mírně ji skloňte dolů.
- Umístěte kameru 3 až 4,6 metrů od očekávaného místa pohybu.
- Zajistěte, aby kamera zabírala pohyb z jedné strany zorného pole na druhou.
- Nejlepší oblast pro detekci pohybu se nachází 1,5 až 6 metrů od umístění kamery.

Výdrž baterie

Pomocí těchto tipů maximalizujete výdrž baterie:

- Používejte kvalitní nedobíjecí baterie.
- Používejte nastavení výkonu Optimized (Optimalizovaný) nebo Best Battery Life (Nejlepší výdrž baterie).
- Nastavte kameru, aby nahrávala kratší videa.
- Umístěte kameru blízko základnové stanice, maximálně však 90 metrů od ní.
- Neumisťujte systém Arlo do blízkosti několika Wi-Fi routerů.

Výdrž baterie kamery mohou zkrátit tyto vnější faktory:

- Použití kamery v teplotách nižších než 0 °C.
- Použití kamery v místech se slabým osvětlením, kde infračervené snímače musí pracovat intenzivněji.

©2018 Arlo Technologies, Inc. Arlo, logo Arlo a Every Angle Covered jsou ochranné známky společnosti Arlo Technologies, Inc. App Store je servisní známka společnosti Apple Inc., registrovaná v USA a ostatních státech. Google Play a logo Google Play jsou ochranné známky společnosti Google Inc. Ostatní ochranné známky slouží pouze k referenčním účelům.

Prohlášení o shodě

Prohlášení o shodě s příslušnými zákony a předpisy najdete na adrese www.arlo.com/about/regulatory/.



Arlo International, Ltd.
Floor 3, Building 3 University Technology Center
Curraheen Road, Cork, Irsko




Arlo Technologies, Inc.
2200 Faraday Ave. Suite 150
Carlsbad, CA 92008 USA

www.arlo.com

www.arlo.com/support

Červenec 2018



201-24078-01