


© Arlo Technologies, Inc. Arlo, das Arlo Logo und Every Angle Covered sind Marken von Arlo Technologies, Inc. App Store ist eine Dienstleistungsmarke von Apple Inc. Google Play und das Google Play Logo sind Marken von Google LLC. Andere Marken werden zu Referenzzwecken verwendet.

Informationen zur Einhaltung der rechtlichen Vorschriften, einschließlich der EU-Konformitätserklärung, finden Sie unter: www.arlo.com/about/regulatory/.



Arlo Technologies Intl. Ltd.
Ground Floor, Building 3
University Technology Center
Curraheen Road, Cork, T12 EF21
Ireland

April 2020



201-50258-02

Arlo Technologies, Inc.
2200 Faraday Avenue, Suite 150
Carlsbad, CA 92008 USA

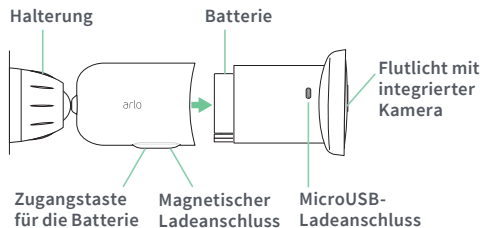


Einrichten Ihrer Pro 3 Floodlight Camera

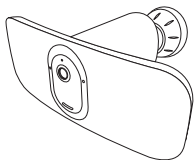
1. Laden Sie die Arlo App herunter.



2. Befolgen Sie die Anweisungen in der App, um Ihr Flutlicht einzurichten und zu montieren.



Lieferumfang



Pro 3 Floodlight Camera



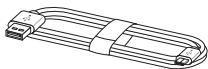
Wandhalterung



XL Rechargeable Battery



Schraubensatz



Ladekabel



Netzteil

Benötigen Sie Hilfe?

Wir sind für Sie da!

Unter www.arlo.com/support finden Sie schnelle Antworten und praktische Ressourcen:

- Video-Anleitungen
- Tipps zur Fehlerbehebung
- Die Telefonnummer des Arlo Supports für Ihren Standort